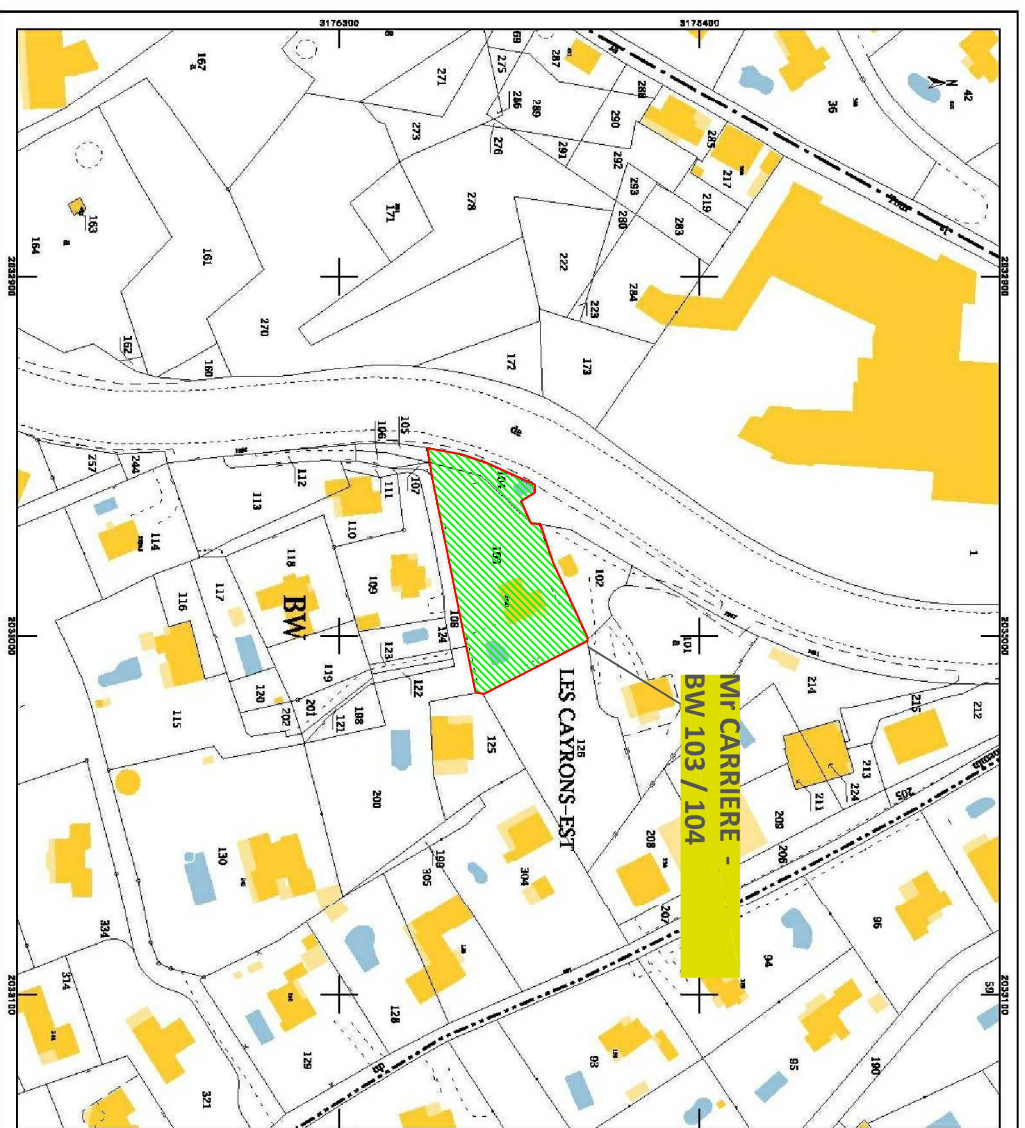


PLAN DE SITUATION - VENCE (06)

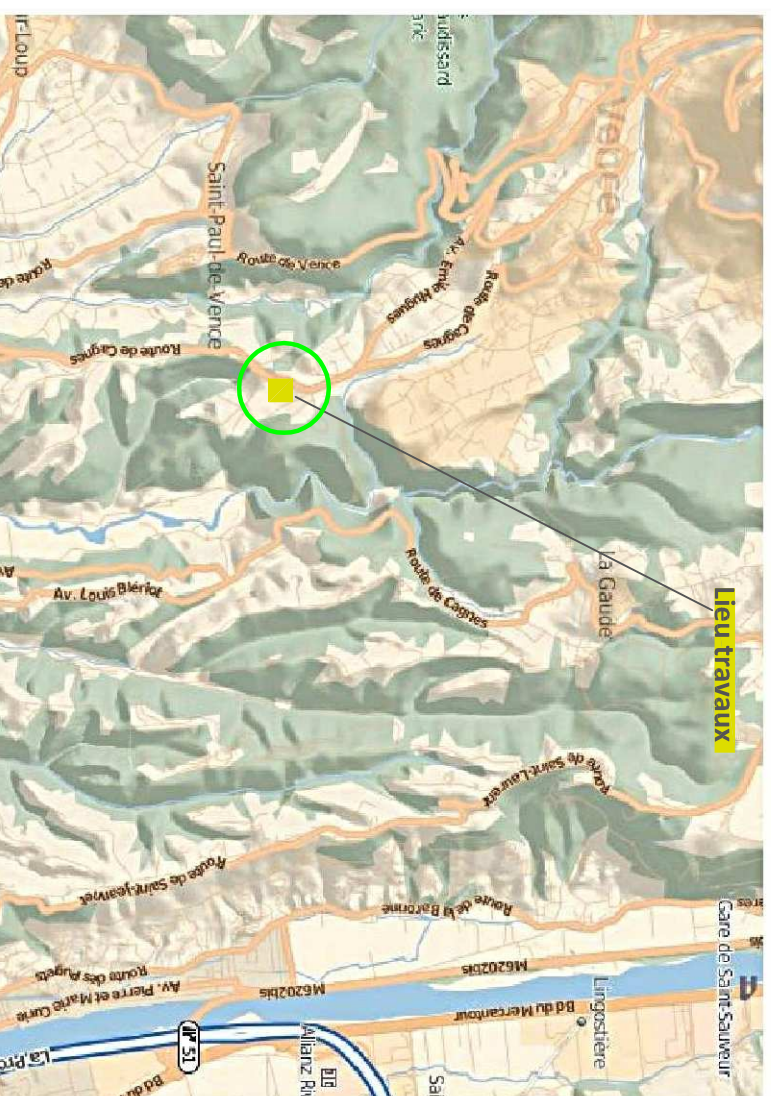
DIRECTION GÉNÉRALE DES FINANCES PUBLIQUES EXTRAIT DU PLAN CADASTRAL
Département : ALPES MARITIMES Commune : VENCE
Section : BW Fusille : 000 BW 01
Echelle d'origine : 1/1000 Echelle d'édition : 1/1000
Date d'édition : 20/04/2015 (Niveau hors-air de Paris)
Coordonnées en projection : RGF93CC4
La plan visualisé sur cet extrait est géré par le centre des impôts foncier suivant : GRASSE 20 TRAVERSE DE LA PAULTE BP 21190 06131 06131 GRASSE CEDEX N° 0469403801 - tel 0469403843 cddf.grasse@dgifp.finances.gouv.fr
Cet extrait de plan vous est délivré par : cedassin.gouv.fr ©2014 Ministère des Finances et des Comptes publics



EXTRAIT PLAN COMMUNAL

Imprimer

Saisissez vos commentaires ici



adresse : 2691 Route de Cagnes 06 140 VENCE
parcelles BW 103, BW 104 - 1690 m²

EXTRAIT CADASTRAL ECH 1/1000°

EXTENSION Mr & Mme CARRIERE
COMMUNE DE VENCE

BW 103
BW 104

PHASE : PC
21/04/2015

Maître d'ouvrage : Mr CARRIERE
commune : VENCE 06 140
adresse : 2691 Route de Cagnes

vue: PC 1
éch : 1/1000 °

Realisation d'une double Extension
Commune de VENCE
M. & Mme CARRIERE

PLAN SITUATION

éch : 1/1000 °

EXTENSION Mr & Mme CARRIERE
COMMUNE DE VENCE

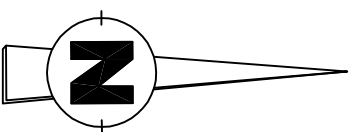
BW 103
BW 104

PHASE : PC
21/04/2015

Maitre d'ouvrage : Mr CARRIERE
commune : VENCE
adresse : 2691 Route de Cagnes

vue : PC 2
éch : 1/200 °

Réalisation d'une double Extension
Commune de Vence 06
M. & Mme CARRIERE

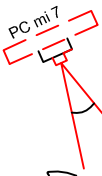


CD
36

Clatures existantes
conservées sur la périphérie

Mr & Mme CARRIERE
BW n° 103 & 104 - 1690 m²

Voiture

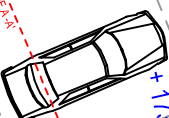


+175.15

+173.50

CD

83.40



+173.00

9.64

8.91

10.53

0.187m

172.50

table au réseau

EDF / GDF / TEL

EAU

EU

+172.28

chemin

accès propriété

d'accès

+172.10

12.89

+170.93

plage piscine à reborder

Bassin existant

11.85

2A

PC2A-PLAN-DE-MASSE-ETAT-DES-LIEUX

ECHELLE 1/200°

NOTA : les présents plans sont destinés exclusivement à la demande de permis de construire. Ils ne peuvent en aucun cas servir à l'exécution des travaux

**PLAN DE MASSE
ETAT DES LIEUX**
éch : 1/200 °